

INCONTRO TERRITORIALE

degli Enti Locali titolari di progetti SAI

Finalità

→ Supportare le policy regionali di accoglienza e integrazione di richiedenti asilo e rifugiati, in raccordo con le ANCI Regionali

Obiettivi Specifici

→ Riconoscere l'identità e conformazione della rete di Comuni SAI a livello regionale

→ Accrescere la consapevolezza del contesto di riferimento.

La parola ai Comuni per:

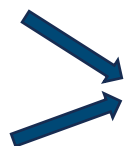
- 1. Condividere pratiche positive**
- 2. Condividere criticità per rafforzare la capacità di incidere:**
 - sul livello regionale con il supporto dell'ANCI Regionale
 - sul livello nazionale con il supporto del SC e del Dipartimento immigrazione di ANCI Nazionale;

Incontro Territoriale Emilia-Romagna

17 Gennaio 2025

Anci Emilia-Romagna

PRESENZE MIGRANTI IN ACCOGLIENZA				
Regione	Migranti presenti negli hotspot	Migranti presenti nei centri di accoglienza	Migranti presenti nei centri SAI*	Totale migranti in accoglienza sul territorio
Totale complessivo	461	101.002	37.678	139.141
Lombardia		15.066	3.168	18.234
Lazio		10.523	2.515	13.038
Emilia-Romagna		8.923	3.605	12.528
Piemonte		9.365	2.458	11.823
Campania		6.854	3.978	10.832
Sicilia	403	3.913	5.963	10.279
Toscana		8.341	1.857	10.198
Veneto		7.818	799	8.617
Puglia	0	3.654	3.572	7.226
Calabria	58	3.618	3.311	6.987
Liguria		4.548	1.038	5.586
Marche		2.747	1.516	4.263
Friuli-Venezia Giulia		4.031	229	4.260
Abruzzo		3.177	924	4.101
Umbria		2.252	468	2.720
Basilicata		1.785	854	2.639
Sardegna		2.065	286	2.351
Trentino-Alto Adige		1.484	186	1.670
Molise		732	914	1.646
Valle d'Aosta		106	37	143



*Fonte: Cruscotto statistico del Ministero dell'interno. Dati al 31-12-2024

** i dati del SAI sono aggiornati all'ultimo giorno del mese precedente

FONDAZIONE CITTALIA

Fondazione dell'Anci con specifiche competenze sui temi dell'accoglienza e dell'integrazione, contribuendo a supportare e rafforzare il ruolo delle città nell'implementazione e nella gestione delle politiche dell'immigrazione.

Al suo interno si articola:



- il Servizio Centrale, struttura di coordinamento del SAI
- La progettazione pluriennale con vasti partenariati di Comuni (LGNET, Incas, etc)
- Il Dipartimento Immigrazione di ANCI, con funzioni di raccordo istituzionale

[art.5]... *corretta gestione amministrativa*

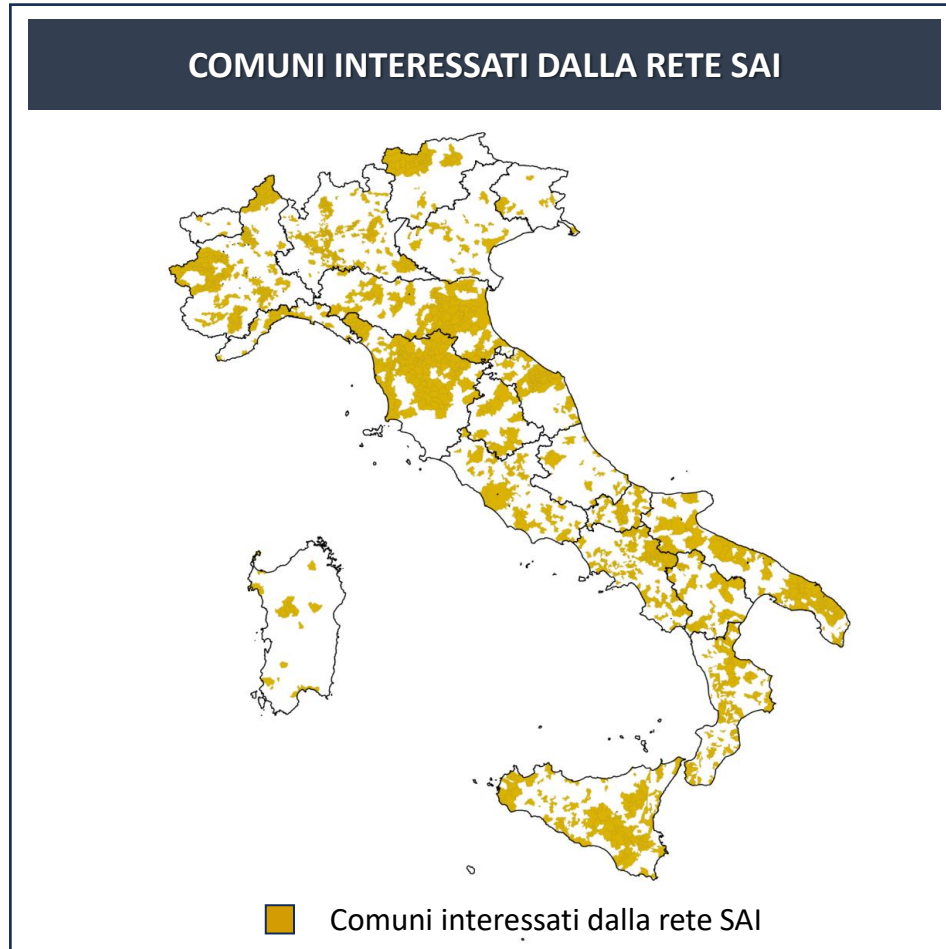
Assicurare il raggiungimento dei risultati delle attività programmate

Avvalersi delle competenze di figure preposte

Monitorare le spese del progetto attraverso la supervisione del PFP

Garantire la correttezza formale della documentazione giustificativa

La rete SAI



→ Il Sistema di Accoglienza e Integrazione (SAI) può contare su 884 progetti di cui:

- * 41 DS/DM
- * 209 MSNA
- * 634 ORD

→ 749 Comuni titolari di Progetto

→ 1.952 Comuni complessivamente interessati dalla rete SAI:

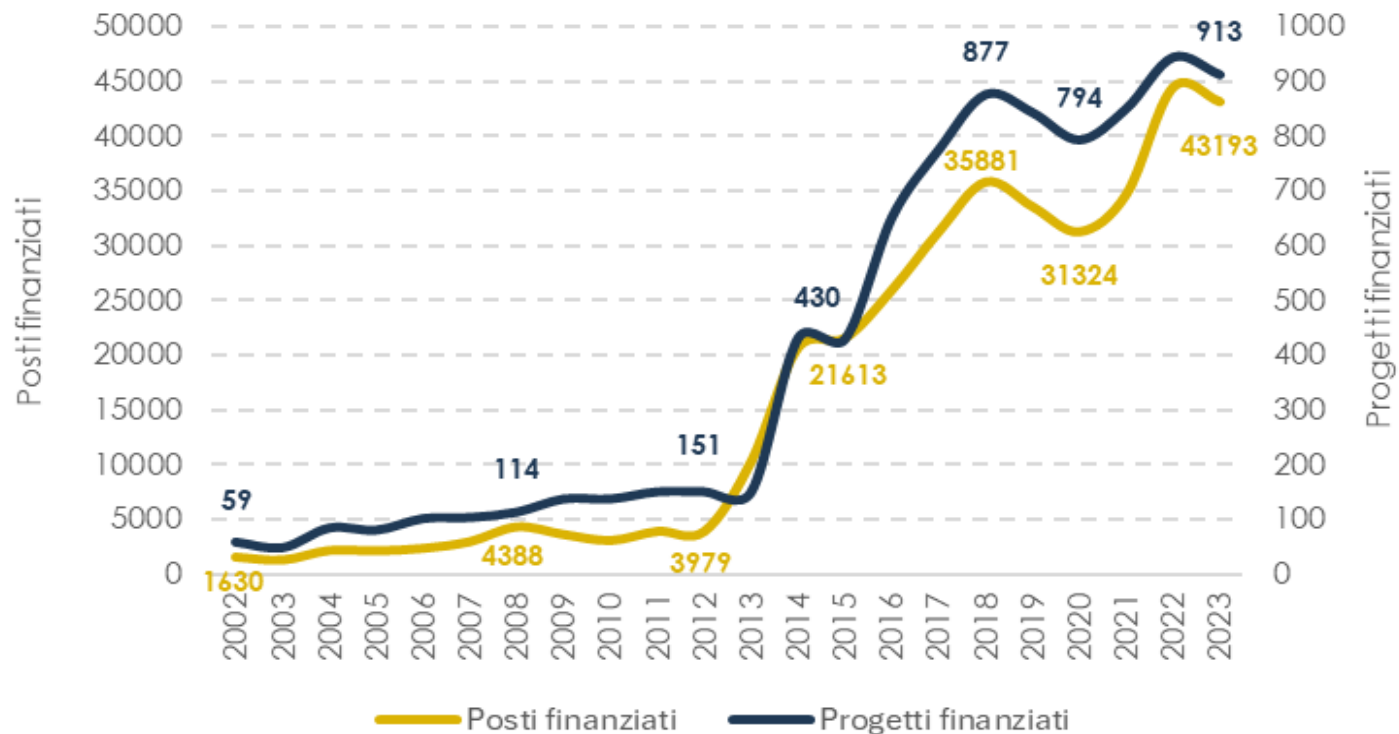
- 25% dei Comuni italiani in cui risiede oltre la metà dell'intera popolazione italiana
- 19% dei piccoli Comuni (sotto i 5.000 ab.)★
- Tutte le 14 città metropolitane coinvolte
- 43% aree interne

★ 5.500 i Piccoli Comuni, il 69% dei comuni italiani

* Dati al 31-12-2023 – Rapporto SAI

La rete SAI

PROGETTI E POSTI FINANZIATI: 2002 - 2023



→ In oltre 20 anni, la rete ha avuto un incremento di più del 1.000%:

- da 59 a 913 progetti finanziati
- da 1630 a 43.193 posti finanziati

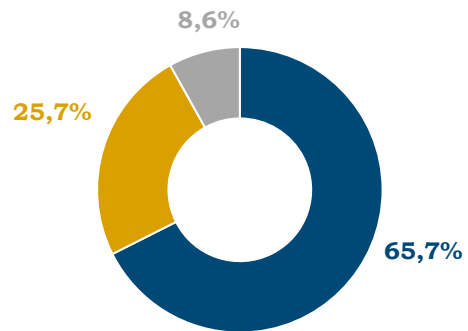
→ Nel 2023 sono state accolte 54.512 persone: (+1.290 rispetto al 2022 con una variazione di + 28% rispetto al 2021)

→ In Emilia Romagna **da 4 progetti** attivi nel 2001 (Parma, Modena, Ravenna e Forlì) **a 35 progetti** finanziati nel 2025.

SAI EMILIA-ROMAGNA 2024

35 Progetti*

(4,2% totale nazionale)

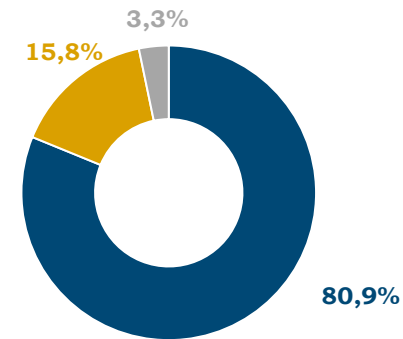


■ Ordinari ■ MSNA ■ Disagio/Disabilità

ORD: 23 MSNA: 9 DM-DS: 3

3.726 Posti Finanziati*

(9,2% totale nazionale)



■ Ordinari ■ MSNA ■ Disagio/Disabilità

ORD: 3.015 MSNA: 588 DM-DS: 123

84,8 posti finanziati ogni 100.000 abitanti

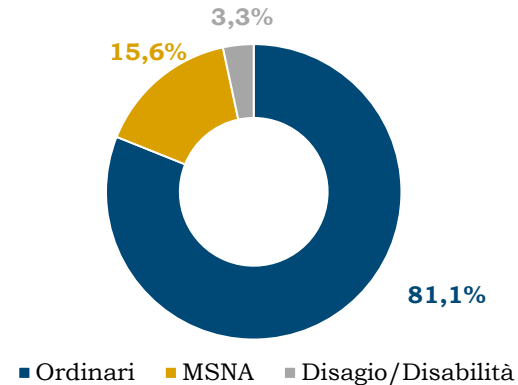
(69,2 posti finanziati ogni 100.000 abitanti a livello nazionale)

* Dati al 01-01-2025

SAI EMILIA-ROMAGNA

3.676 Posti Attivi su 3.726 posti finanziati**

(9,3% totale nazionale)



ORD: 2.980 MSNA: 573 DM-DS: 123

*** Dati al 31-12-2024*

SAI EMILIA-ROMAGNA

24 Enti Locali Titolari di Progetto

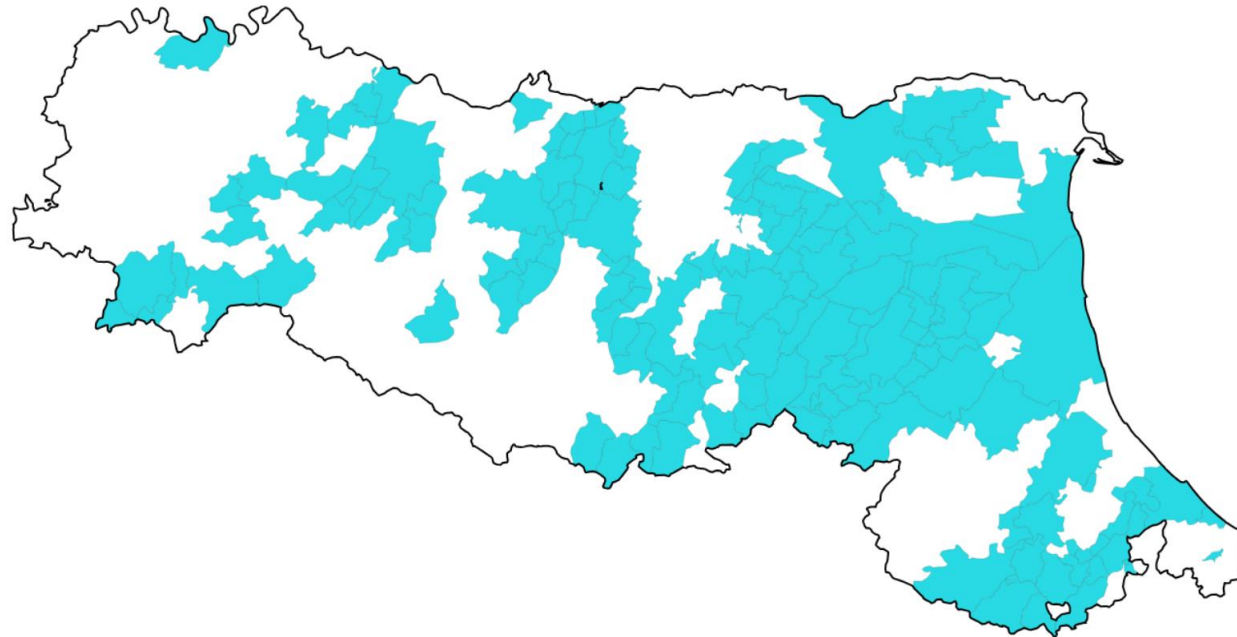
(16 Comuni, 8 Unioni di Comuni)*

PROVINCIA	ENTE LOCALE	CATEGORIA	POSTI FINANZIATI
Bologna Tot Posti 2.224	BOLOGNA	ORD	1.650
	BOLOGNA	MSNA	350
	BOLOGNA	DM-DS	110
	NUOVO CIRCONDARIO IMOLESE	ORD	114
Ferrara Tot Posti 263	ARGENTA	ORD	60
	CENTO	ORD	34
	FERRARA	ORD	109
	FERRARA	MSNA	36
	FERRARA	DM-DS	8
	FISCAGLIA	ORD	16
Forlì Cesena Tot Posti 105	FORLÌ	ORD	45
	UNIONE COMUNI VALLE DEL SAVIO - CESENA	ORD	60
Modena Tot Posti 215	MODENA	ORD	90
	MODENA	MSNA	60
	UNIONE TERRE D'ARGINE	ORD	65
Parma Tot Posti 418	BERCETO	ORD	22
	FIDENZA	ORD	166
	FIDENZA	DM-DS	5
	PARMA	ORD	182
	PARMA	MSNA	12
	UNIONE DEI COMUNI VALLI TARO E CENO	ORD	31
Piacenza Tot Posti 36	PIACENZA	ORD	36
Ravenna Tot Posti 202	RAVENNA	ORD	94
	RAVENNA	MSNA	69
	UNIONE DEI COMUNI DELLA BASSA ROMAGNA	MSNA	7
	UNIONE ROMAGNA FAENTINA	MSNA	7
	UNIONE ROMAGNA FAENTINA	ORD	25
Reggio Emilia Tot Posti 151	GUASTALLA	ORD	35
	REGGIO EMILIA	ORD	73
	REGGIO EMILIA	MSNA	26
	UNIONE TRESINARO SECCHIA	ORD	17
Rimini Tot Posti 112	RICCIONE	ORD	24
	RIMINI	ORD	40
	RIMINI	MSNA	21
	UNIONE COMUNI VALMARECCHIA	ORD	27

* Dati al 01-01-2025

SAI EMILIA-ROMAGNA

126 Comuni interessati dalla rete SAI*



** Dati al 31-12-2023*

SAI EMILIA-ROMAGNA

126 Comuni interessati dalla rete SAI*



16 Comuni titolari di progetto

67 Comuni sede di progetto

43 Comuni riconducibili

** Dati al 31-12-2023*

SAI EMILIA-ROMAGNA E AREE INTERNE

**Il 33,3% dei Comuni interessati dalla rete SAI
afferiscono ad aree interne (42 su 126)***



2 Comuni titolari di progetto

20 Comuni sede di progetto

20 Comuni riconducibili

Persone presenti nelle strutture di accoglienza per migranti in EMILIA-ROMAGNA *

12.528 Totale persone presenti
(9,0% del totale nazionale)

8.923

**centri di accoglienza
governativi**

3.605

**Sistema di accoglienza e
integrazione (SAI)**

MSNA EMILIA-ROMAGNA *

170

Strutture totali

1.614 minori presenti

(8,3% del totale nazionale)

22

Strutture 1^ Accoglienza:

Strutture ricettive temporanee (d.lgs. 142/2015 art. 19 comma 3 bis)
Strutture a carattere emergenziale e provvisorio
Strutture di primissima accoglienza ad alta specializzazione
Strutture temporanea per adulti destinata anche a minori over 16

139

minori

148

Strutture 2^ Accoglienza

Comunità familiari
Comunità socio-educative
Alloggi ad alta autonomia
Comunità multiutenza / educativo psicologica
Altre strutture di seconda accoglienza

843

minori

(560 accolti nel SAI)

(77 Strutture SAI)

Soggetti Privati

632

minori

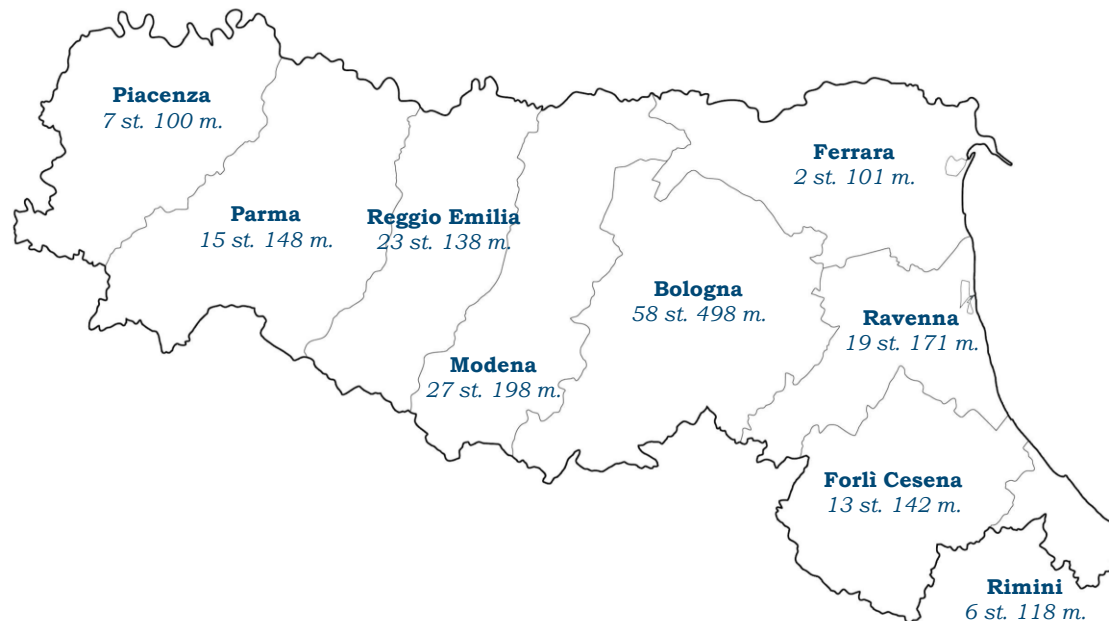
30 Enti locali hanno fatto richiesta al Fondo MSNA**

* (fonte MLPS) dati al 30-06-2024

** (fonte ministero Interno) dati al 14-10-2024

MSNA EMILIA-ROMAGNA *

Bologna	Strutture	Accolti
1^ accoglienza	5	36
2^ accoglienza	53	328
privati		134
Ferrara	Strutture	Accolti
1^ accoglienza	0	0
2^ accoglienza	2	24
privati		77
Forlì Cesena	Strutture	Accolti
1^ accoglienza	2	12
2^ accoglienza	11	59
privati		71
Modena	Strutture	Accolti
1^ accoglienza	4	16
2^ accoglienza	23	128
privati		54
Parma	Strutture	Accolti
1^ accoglienza	2	3
2^ accoglienza	13	57
privati		88



Piacenza	Strutture	Accolti
1^ accoglienza	1	29
2^ accoglienza	6	31
privati		40
Ravenna	Strutture	Accolti
1^ accoglienza	3	29
2^ accoglienza	16	99
privati		43
Reggio Emilia	Strutture	Accolti
1^ accoglienza	5	14
2^ accoglienza	18	77
privati		47
Rimini	Strutture	Accolti
1^ accoglienza	0	0
2^ accoglienza	6	40
privati		78

Fondo Asilo Migrazione e Integrazione 21/27 (FAMI)

7 avvisi pubblici per Enti Locali (soggetti proponenti/partner), per un totale di 133 milioni di euro.

«Piani regionali per la **Formazione civico Linguistica** dei cittadini dei Paesi terzi 2023-2026»

Regione Emilia-Romagna: titolo progetto «Futuro in corso 3»

Budget ammesso a finanziamento : € 2.998.223,46

«Piani regionali per la **tutela della salute dei richiedenti e titolari di protezione internazionale in condizione di vulnerabilità**» (in valutazione):

Regione Emilia-Romagna: titolo progetto «pERsone (Percorsi Emilia-Romagna Salute Obiettivo Nessuno Escluso)»

Budget: € 2.963.848,40

«Promozione **dell'Autonomia sociale ed economica** dei rifugiati» (€ 35.000.000,00 complessivi)

- Cluster I (max 150.000,00): Fiscaglia (FE);

- Cluster II (max 350.000,00): U.C. Valle del Savio (FC) – Reggio Emilia – Argenta (FE);

- Cluster III (max 1.000.000,00): Comune di Ravenna – Comune di Bologna – Comune di Parma

«Promozione del diritto alle **relazioni familiari** a favore dei Minori Stranieri Non Accompagnati con particolare riferimento all'incremento delle diverse forme dell'**affidamento familiare**»

ASP Città di Bologna: FAMI F@STER 2.0 - FAMIGLIE E CITTADINI PER L'ACCOGLIENZA DI MINORI STRANIERI EMILIA-ROMAGNA

Budget ammesso a finanziamento: € 779.291,94